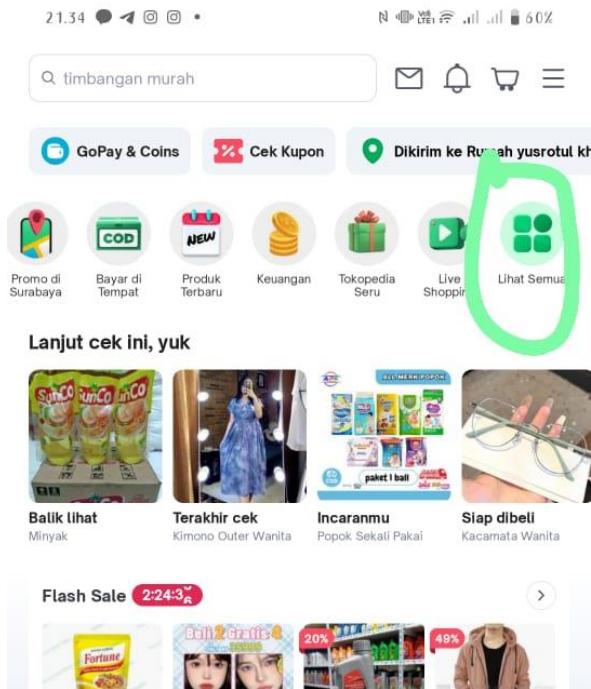
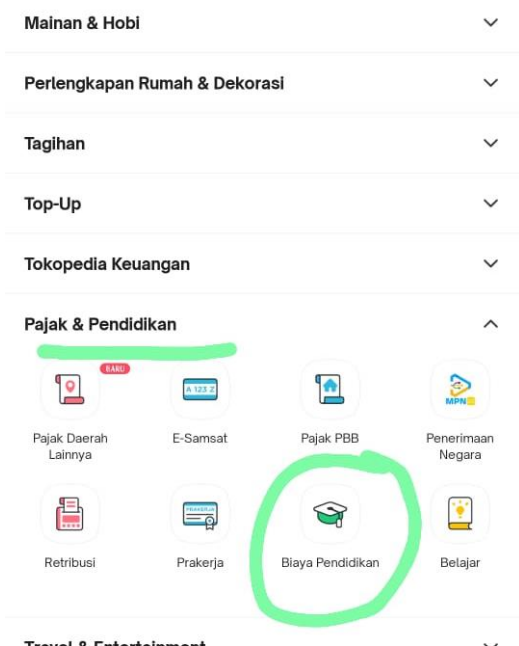


## TATA CARA PEMBAYARAN LEWAT TOKOPEDIA

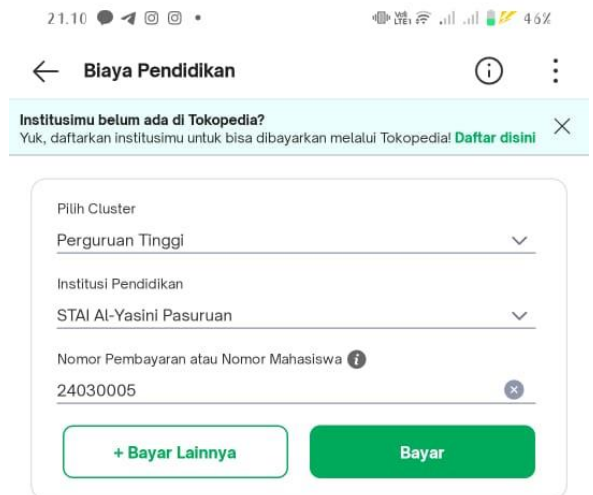
1. Login ke aplikasi mobile Tokopedia.
2. Pilih "Semua Kategori".



3. Pada bagian Pajak & Pendidikan, pilih Biaya Pendidikan.



4. Cluster Pilih **Perguruan Tinggi** Institusi Pendidikan pilih **STAI Al-Yasini Pasuruan** dan masukkan Nomor Pembayaran atau Nomor Mahasiswa, klik "Bayar".



5. Pilih Bayar untuk Cek data tagihan



6. Jika tagihan sudah sesuai Pilih Metode Pembayaran dan ikuti instruksi untuk menyelesaikan transaksi.
7. Setelah pembayaran dilakukan status tagihan akan menjadi "lunas".